






Etude	Ligne	Design	Informations
Cancer à petites cellules			
TAXIO NCT05856695 	1	Carboplatine + taxol + durvalumab en 1 ^{ère} ligne	
BI1438-0008 NCT06077500 	1	BI 764532 + Carbo + Eto + Atézo	Louis Pradel
DELLPHI-304 NCT05740566	2	Tarlatamab versus. Topotécan dans les CPC récidivants.	Lyon-Sud
BI1438-0002 NCT04429087 	≥ 2	Ezablenimab + BI 764532 (DLL3/CD3 bispécifique)	Tumeur DLL3+ Louis Pradel

Etude	Ligne	Design	Informations
CBNPC de stades limités			
PACIFIC 4 NCT03833154		Durvalumab vs. placebo Concomitant à la <u>radiothérapie stéréotaxique</u> .	Stades I et II; <u>patients non-réséqués/able</u> .
LIBRETTO-432 NCT04819100	Adj RET +	Selpercatinib en adjuvant après traitement loco-régional de la maladie vs. placebo	Réarrangement RET + Après chir. ou radioT ; Stades I à IIIA

Etude	Spécif.	Ligne	Design	Informations
CBNPC de stades avancés et métastatiques SANS altération oncogénique				
CHIRON NCT04032847 	Tout type (Fumeur/e x)	≥ 2	Thérapie Cellulaire en 1 dose après progression post chimio-immuno → Patient nécessitant d'être rencontré en amont (> 6 mois avant la réinjection). Nécessité de disposer d'un site tumoral actif (hors os) de 2cm ³ accessible chirurgicalement.	Lyon Sud. En 2 temps : - Prélèvement tumoral chirurgical pour fabrication du ttt (3-6 mois) - Réinjection en séjour hospitalier de 3-4 semaines dont 10-15j en réanimation. Chimio possible entre les deux.
ADAPTABLE NCT05781308 	Non épi.	2-3	Paclitaxel-bevacizumab ± Atezolizumab	Après CT et immunothérapie

	Etude	Altération	Ligne	Design	Informations
CBNPC de stades avancés et métastatiques AVEC altération oncogénique					
ALK	MASTERPROTOCOL-ALK NCT05200481	ALK	1	Brigatinib +/- carboplatine + pemetrexed	
BRAF	ENCOBRAE NCT04526782	BRAF V600E	1-2	Encorafenib + binimetinib (inh MEK)	
EGFR	FURMO-004 NCT05364073	EGFRex20	1	Furmonertinib vs platine	
	WU-KONG-28 NCT05668988	EGFRex20	1-3	Sunvozertinib vs doublet platine	
HER2	BEAMION-LUNG1 NCT04886804	HER2	≥ 1	BI-1810631 (HER2 selective TKI)	Louis Pradel
KRAS	KONTRAST-06 NCT05445843	KRAS G12C	1	JDQ443	Co-mutation STK11 Tout PDL1
MET	M22-137 NCT05513703	cMET	1	Telisotuzumab Vedotin	
	MCLA-129-CL01 NCT06015568	METex14	≥ 1	MCLA-129 (Ac bis. anti-EGFR/cMET)	Louis Pradel
NRG1	MCLA-128-CL01 NCT02912949	NRG1	≥ 2	MCLA-128 (anticorps anti-HER2/HER3)	Testing NRG1 disponible aux HCL
NTRK	NAVIGATE NCT02576431	Fusion NTRK	≥ 2	Larotrectinib	Louis Pradel
RET	LIBRETTO-432 NCT04819100	RET	Adj.	Selpercatinib en adjuvant après traitement loco-régional de la maladie vs. placebo	Après chir. ou radioT ; Stades I à IIIA
ROS1	TRIDENT-3 NCT06140836	ROS1+	1-2	Repotrectinib vs crizotinib	Naïf TKI
	ALBATROS NCT04621188	ROS1+	2	Lorlatinib	
	TRUST-II NCT04919811	ROS1+	Toutes	Taletrectinib	Louis Pradel Naïf ou pré-traité TKI

Etude	Ligne	Design	Informations
Neuroendocrines à larges cellules			
BI1438-0002 NCT04429087	≥ 2	Ezabenlimab + BI 764532 (DLL3/CD3 bispécifique)	Tumeur DLL3+ Louis Pradel
Thymomes			
RadioRHYMIC	-	RT vs surveillance	randomisation 8 semaines post chirurgie



Mésothéliome

Pas d'étude en cours.


Toutes tumeurs - Phase précoce

TIG-006 NCT05060432	★	1	EOS-448 (antiTIGIT) + Dostarlimab (anti-PD1)	
JEWEL-101 NCT04925284	★	2-4	XB002 = Ac anti TF conjugué à l'Auristatine	CBNPC stade IV
FORTITUDE-301 NCT05267470	★	2+	Bemarituzumab (anti-FGFR2b)	
ARTIST NCT05798611	★	2+	ART0380 (inhibiteur ATR)	Après pembro dMMR / MSI-H





Soins de support

REXOCHIR NCT03020251		Néo Adj	Programme pré-opératoire de ré-adaptation à l'effort à domicile	Cancer bronchopulmonaire et BPCO de stade 2 à 4
MONITOR NCT04605146		Nivo-Ipi	Impact d'un télémonitoring sur la toxicité de l'association Nivo-Ipilimumab	

Dépistage, prévention et gestion des nodules incidents

ILYAD NCT05452200		-	Dépistage du cancer du poumon en population éligible (personnel CHU Lyon)	Employés HCL, +50 ans, (ex-) fumeur
SHIELD NCT05117840		-	Guardant LUNAR-2 test	50-80 ans, 20 PA Volontaire pour dépistage

Etudes non-interventionnelles & biomarqueurs

IMMUCARE NCT0523583		Toutes	Observatoire des toxicités liées à l'immunothérapie	Toutes tumeurs thoraciques
SMALLHAN NCT05523583		Diag	Evaluation des habitudes tabagiques	Patient fumeur (dernière cigarette < 1 mois) avant inclusion.
ULYSSE NCT05267041		Diag	Base de données multimodale et longitudinale des patients pris en charge aux HCL.	Tous les nouveaux cancers du thorax
CIRCULAR NCT04912687		Diag	Intérêt de la biopsie liquide pour le diagnostic des mutations EGFR.	Tous les nouveaux CBNPC.
ROSIE NCT06053099		Adj	Facteur moléculaire pronostic de l'Osimertinib en adjuvant	CBNPC IB-IIIa
DEEP-LUNG-IV NCT04994795		1	Etude signatures prédictives des traitements du CBNPC métastatique	